

Познавательно – развивающая игра для детей 4 - 7 лет
«Светлые праздники»



Разработала
Маркова Наталия Ивановна,
воспитатель
по духовно–нравственному воспитанию

Хочу представить игру, которую я разработала и использую на занятиях по духовно-нравственному воспитанию, а также в совместной деятельности с воспитателями.

Игра направлена на обогащение представлений детей дошкольного возраста о православном празднике «Пасха». Дидактическая познавательная-развивающая игра «Светлые праздники» основана на принципе настольной игры лото. В процессе решения игровых задач воспитанники учатся применять имеющиеся представления о православном празднике «Пасха» в различных игровых условиях, закрепляют знания о символах и атрибутах, о традициях празднования праздников «Пасха» в семье.

Взяв за основу правила игры в лото, педагог может моделировать множество различных игровых ситуаций.

Игра состоит из поля-образца, двух игровых полей и восемнадцати карточек.



1



8

2

7




3

4

5

6

Христос Воскресе!





Кроме карточек, означающих символы и атрибуты праздника, к игре прилагаются карточки-ловушки, не относящиеся к празднику, которые можно использовать в игре.



К игре прилагаются правила

Познавательно-развивающая игра «Светлые праздники»

Познавательно-развивающая игра, направлена на обогащение представлений детей дошкольного возраста о православных праздниках «Рождество», «Пасха».

В дошкольном возрасте существует прямая связь между эмоциональным состоянием ребенка и интенсивностью протекания его психических процессов: мышления, речи, внимания, памяти. Если в познавательно-развивающей игре ребенок активно манипулирует пальцами, то его мыслительные процессы активизируются, и наоборот, их интенсивность ослабевает, если рука бездействует. Поэтому особенно полезны игры, в которых дети действуют: разбирают, собирают, сортируют, соединяют, разъединяют детали и т.п. Учитывая эти подходы, познавательно-развивающая игра «Светлые праздники» основана на принципе настольной игры лото. Игра знакомит детей с окружающим миром, расширяет кругозор. У дошкольников развивается логическое мышление, наблюдательность, внимание, память, в ходе игровых действий совершенствуется мелкая моторика рук ребенка.

В процессе решения игровых задач воспитанники учатся применять имеющиеся представления о православных праздниках «Рождество», «Пасха» в различных игровых условиях, закрепляют знания о символах и атрибутах, о традициях празднования праздников «Рождество», «Пасха» в семье.

Взяв за основу правила игры в лото, педагог может моделировать множество различных игровых ситуаций.

Варианты игр

Вариант 1. Подбери картинку

Дети сидят за столом. Перед ребенком лежит игровое поле (рамка с окошками), в центральном окне - картинка, означающая православный праздник и 6 маленьких карточек, означающих символы и атрибуты праздника.

Цель игры – первым заполнить маленькими карточками все окошки на игровом поле.

Вариант 2. Что общее?

На столе педагог раскладывает три карточки с картинками, имеющими одно общее значение. Задает ребенку вопросы:

- Какой признак объединяет эти карточки?

- Почему ты так решил?

Задача ребенка – определить признак и найти ещё карточки с этим признаком, характеризующим православный праздник.

Вариант 3. Найди лишнюю

На столе педагог раскладывает несколько карточек с картинками (символы и атрибуты), имеющие одно общее значение и одну лишнюю карточку, не относящуюся к празднику. Детям предлагается рассмотреть изображенные на карточках предметы, назвать их, объяснить их общее назначение и найти лишний, убрав его. Выигрывает тот, кто первый найдет правильное решение и сможет его обосновать.

Педагог предлагает ребенку составить небольшой рассказ из оставшихся карточек.